

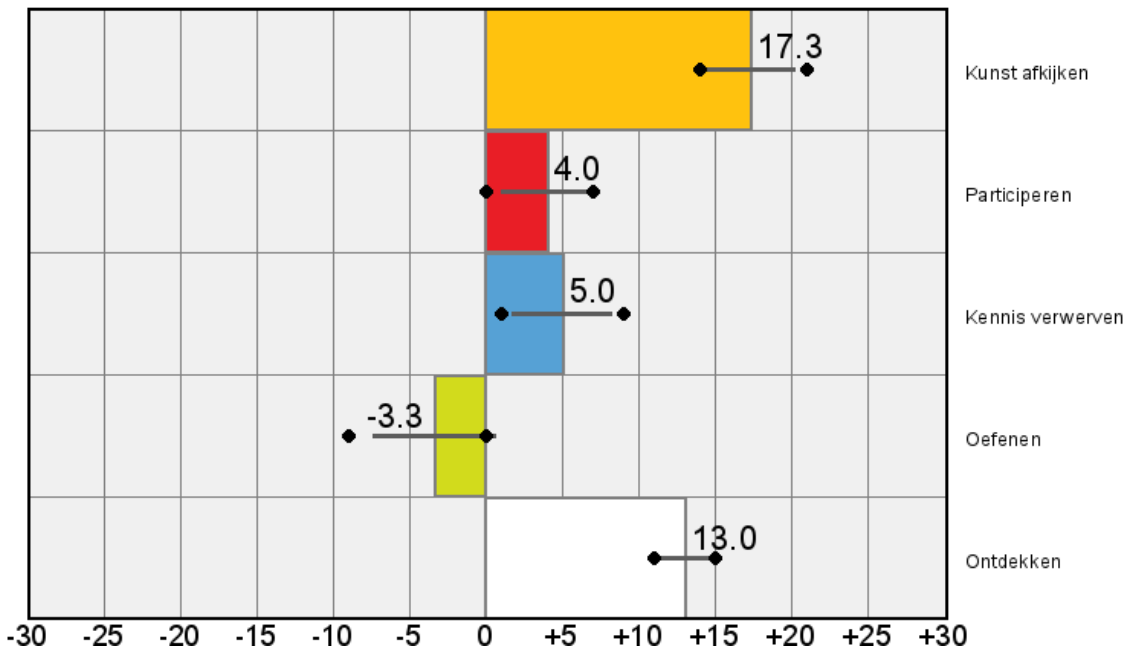
Groepsscan demo

Leervoorkeuren - Hoe je graag leert en ontwikkelt

1. Resultaten over de hele populatie

1.1 Analyse leervoorkeuren: het gemiddeld profiel

n=3



1.2 Analyse leervoorkeuren: tabel gemiddeld profiel

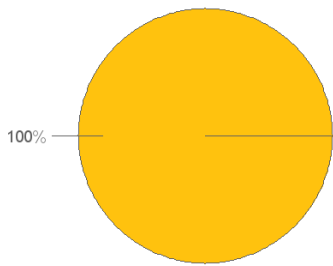
n=3	Gemiddelde	Laagste waarde	Hoogste waarde	Standard deviatie	Aantal negatieve scores
Kunst afkijken	17.3	14	21	2.87	0
Participeren	4.0	0	7	2.94	0
Kennis verwerven	5.0	1	9	3.27	0
Oefenen	-3.3	-9	0	4.03	2
Ontdekken	13.0	11	15	1.63	0

1.3 Analyse leervoorkeuren: overzichtstabel individuele scores

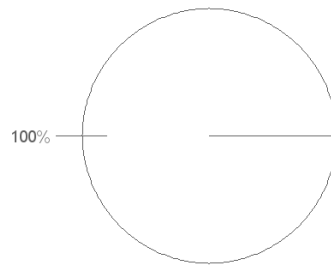
Deelnemer	Scores profiel					Rangorde van het profiel				
	KA	PA	KV	OE	OD	KA	PA	KV	OE	OD
fc490ca45c00b1249bbe3554a4fdf6fb	21	5	9	0	15	1	4	3	5	2
fb7b9ffa5462084c5f4e7e85a093e6d7	14	0	5	-9	11	1	4	3	5	2
aa942ab2bfa6ebda4840e7360ce6e7ef17	17	7	1	-1	13	1	3	4	5	2

1.4 Analyse leervoorkeuren: ordening scores (percentages)

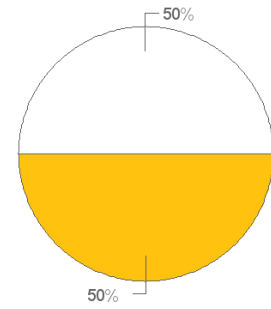
- Kunst afkijken
- Participeren
- Kennis verwerven
- Oefenen
- Ontdekken



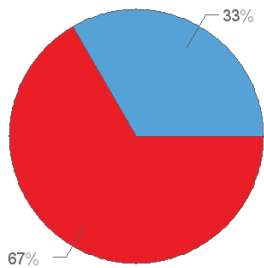
Eerste voorkeur



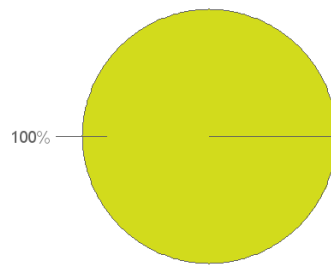
Tweede voorkeur



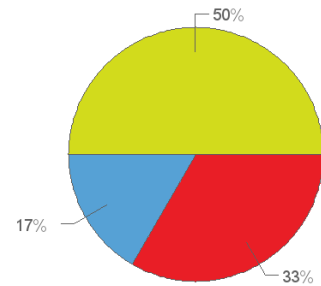
Eerste+tweede voorkeur



Vierde voorkeur



Vijfde voorkeur



Vierde+vijfde voorkeur